














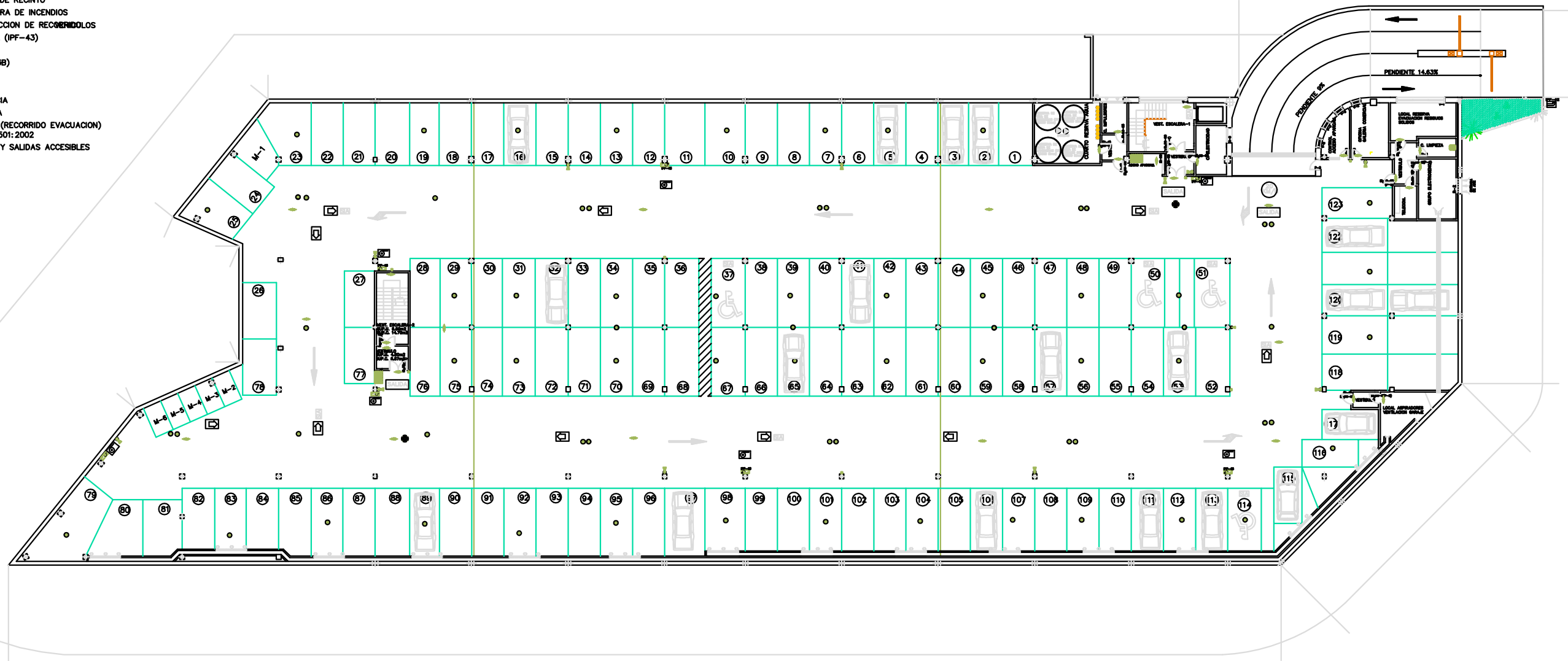


SIMBOLOGIA

-  HIDRANTE EXTERIOR EN ARQUETA (IPF-42)
-  VELOCIDAD LIMITADA A 20 KM/H
-  SEÑALIZACION SALIDA DE RECINTO
-  SEÑALIZACION MANGUERA DE INCENDIOS
-  SEÑAL INDICATIVA DIRECCION DE RECORRIDOS
-  EQUIPO DE MANGUERA (IPF-43)
-  ALARMA ACUSTICA
-  EXTINTOR (Ef.: 21A-113B)
-  DETECTOR DE HUMOS
-  DETECTOR DE CO
-  BLOQUE DE EMERGENCIA
-  PULSADOR DE ALARMA
-  ITINERARIO PEATONAL (RECORRIDO EVACUACION)
-  SEÑALIZACION S/ UNE 41501:2002
-  SEÑALIZACION ELEMENTOS Y SALIDAS ACCESIBLES



PLANTA SOTANO

PROYECTO DE EJECUCION DE GALERIA COMERCIAL
 PROMOTOR CONSTRUCCION, PROMOCION Y DERIVADOS S.A.
 SITUACION PARCELA 8 FASE PA. COSTABELLA-COSTA DE LA TRUFA
 GRANADILLA DE ABONA (TENERIFE)
 PLANTA SOTANO
 COTAS Y SUPERFICIES
 JOSE HERRERO GARCIA ARQUITECTO, S.L.P. PLANTA-03
 OCTUBRE 2012